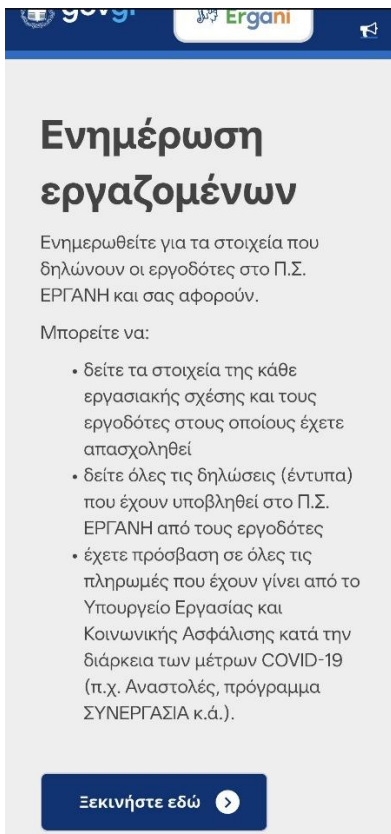


1. Συνδεθείτε στο <https://myergani.gov.gr>



Ενημέρωση εργαζομένων

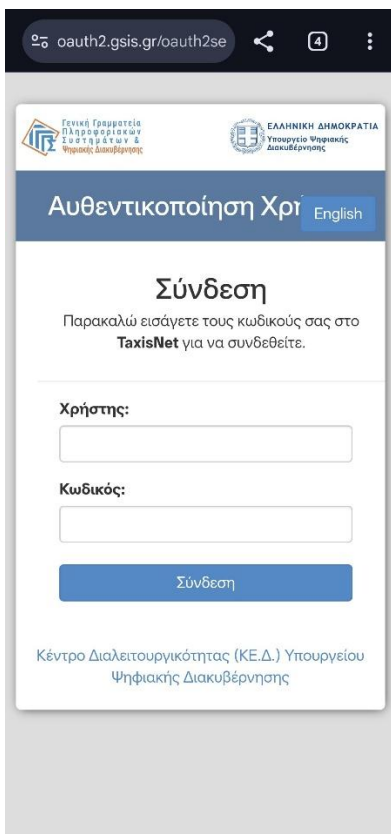
Ενημερωθείτε για τα στοιχεία που δηλώνουν οι εργοδότες στο Π.Σ. ΕΡΓΑΝΗ και σας αφορούν.

Μπορείτε να:

- δείτε τα στοιχεία της κάθε εργασιακής σχέσης και τους εργοδότες στους οποίους έχετε απασχοληθεί
- δείτε όλες τις δηλώσεις (έντυπα) που έχουν υποβληθεί στο Π.Σ. ΕΡΓΑΝΗ από τους εργοδότες
- έχετε πρόσβαση σε όλες τις πληρωμές που έχουν γίνει από το Υπουργείο Εργασίας και Κοινωνικής Ασφάλισης κατά την διάρκεια των μέτρων COVID-19 (π.χ. Αναστολές, πρόγραμμα ΣΥΝΕΡΓΑΣΙΑ κ.ά.).

[Ξεκινήστε εδώ](#)

2. Βάλτε τους κωδικούς TAXIS σας



oauth2.gsis.gr/oauth2se

Γενική Γραμματεία Περιφερειακών Συστημάτων Ψηφιακής Διακυβέρνησης

ΕΛΛΗΝΙΚΗ ΔΗΜΟΚΡΑΤΙΑ Υπουργείο Παιδείας, Έρευνας και Θρησκευμάτων

Αυθεντικοποίηση Χρήστη English

Σύνδεση

Παρακαλώ εισάγετε τους κωδικούς σας στο **TaxisNet** για να συνδεθείτε.

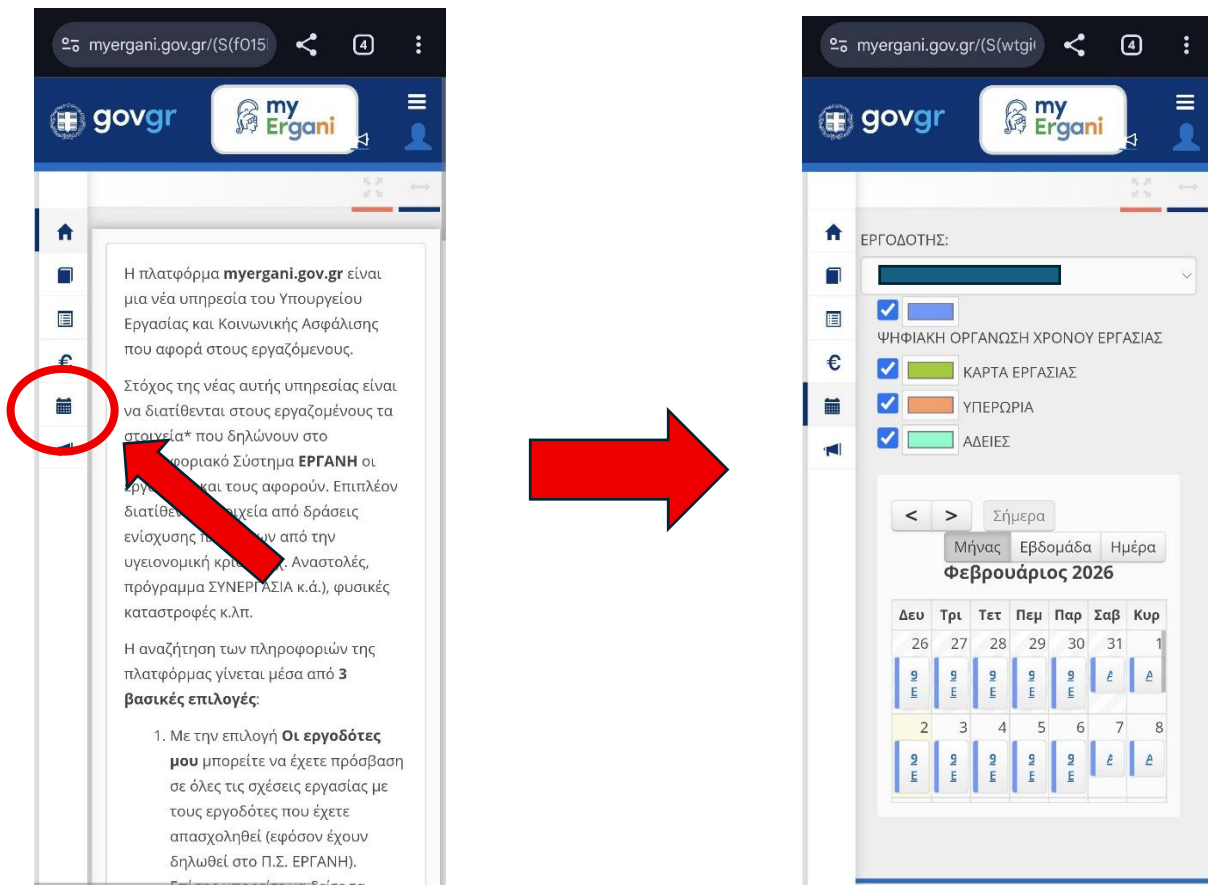
Χρήστης:

Κωδικός:

[Σύνδεση](#)

Κέντρο Διαλειτουργικότητας (ΚΕ.Δ.) Υπουργείου Ψηφιακής Διακυβέρνησης

3. Πατήστε στο Ημερολόγιο



4. Πατήστε πάνω δεξιά στις 3 τελίτσες Και μετά εκεί που λέει «Για υπολογιστή»

